



**È FACILE  
SCEGLIERE**

# Il tuo (vecchio) camino



*Da aperto e inefficiente...*



*...a chiuso e performante.*

## «È VERO CHE NON SI POSSONO PIÙ ACCENDERE I CAMINI APERTI 'A FIAMMA LIBERA'?»

● Premesso che non si può dare una risposta univoca per tutto il territorio italiano, è vero solo in parte: il divieto, infatti, non è assoluto ed è **circoscritto ai Comuni o alle Regioni (come la Lombardia)** che, per allinearsi alle Direttive Europee sull'efficienza energetica e sulla tutela dell'ambiente, hanno disposto di non accendere i tradizionali camini aperti a legna caratterizzati da **rendimento energetico inferiore al 63%** e da **emissioni di monossido di carbonio superiori allo 0,5%**.

● La **durata del divieto** varia da Comune a Comune e può riguardare **periodi di emergenza in cui l'inquinamento atmosferico supera la soglia di legge** o limitazioni più estese disposte con ordinanza del sindaco che possono andare dal 15/10 o 1/11 al 31/03 o 15/04, cioè nel periodo di funzionamento degli impianti di riscaldamento.


● Vuoi sapere se c'è questo divieto nella tua città? **Rivolgiti all'URP (Ufficio Relazioni col Pubblico)** del tuo Comune.

*Per saperne di più su emissioni e rendimento di camini e stufe, visita il sito [Aria Pulita](http://Aria Pulita) » [certificazioneariapulita.it](http://certificazioneariapulita.it)*

## «AGGIUNGENDO UN INSERTO SI RISOLVE IL PROBLEMA?»

● Certo! Per evitare che un divieto comunale renda inutilizzabile il camino aperto nei mesi più freddi, puoi **chiudere il focolare con un 'inserto' a pellet o a legna**: si tratta di un generatore di calore chiuso da un'anta in vetro ceramico che, **inserito nel camino esistente senza grandi opere murarie**, risolve tutti i difetti funzionali oggetto dei divieti.

● Dovrai però **risanare la canna fumaria con un nuovo condotto circolare**: di  $\varnothing$  cm 10 per l'inserto a pellet e di  $\varnothing$  cm 18-22 se preferisci quello a legna.



### INSERTO ADATTABILE

Dotati di 'kit cornice', gli inserti **Ecopalex®** si adattano a qualsiasi tipo di caminetto [**Palazzetti**, misure e prezzi su richiesta].

## Ecco come renderlo più efficiente

*Chiudilo con un focolare da incasso o inserisci una stufa: così potrai accenderlo quando vorrai senza inquinare, senza fare fumo, ottimizzandone la resa e risparmiando. Scopri quali interventi sono necessari con le nostre domande & risposte*



*Idea décor: la stufa dentro!*

➔ ALLA PAGINA SEGUENTE


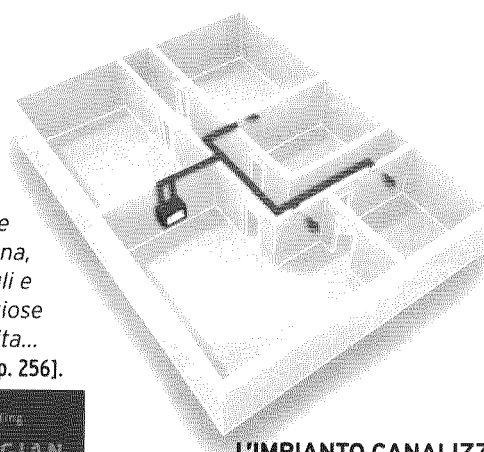
Trova la sua perfetta collocazione nel vano camino la compatta stufa a pellet **Cute**, connotata dallo scarico fumi superiore e da un rendimento massimo dell'87,6% [MCZ, cm 60x56x80h €2.380].

### «È UN PECCATO CHIUDERE IL CAMINO, QUALI VANTAGGI MI PERMETTE DI OTTENERE?»

- Il primo è il fatto che l'inserito **riqualifica il tuo vecchio focolare**, senza alterarne le caratteristiche estetiche e costruttive. Oltre a garantire un perfetto tiraggio e **una combustione da 7 a 10 volte più pulita di quella di un focolare aperto**, innalza anche i **rendimenti termici medi a 75%-90% assicurando risparmi energetici pari al 60-80%**: valori che ti consentono di **ignorare eventuali divieti di accensione** e di poterti godere per tutto l'inverno il tuo nuovo tecno-camino dal look tradizionale. L'unica differenza? Le fiamme 'danzeranno' dietro un vetro.
- Non è tutto: se puoi anche **prevedere qualche intervento murario**, opta per un **inserito ad aria canalizzabile**, così il tuo camino d'epoca, grazie alle sottili canalizzazioni a parete che trasportano l'aria calda, potrà **scaldare più stanze contemporaneamente** e garantirti buoni risparmi annui.

*Un libro che parla di legna, alberi e tagli e regala preziose lezioni di vita...*

[Utet, €22 pp. 256].



#### L'IMPIANTO CANALIZZATO

consiste in un sistema di tubazioni che diffonde l'aria calda in più ambienti. Può essere realizzato con l'inserito a legna **Ecopalex 88T Glass** abbinato al kit di ventilazione. Il sistema di post combustione ne aumenta la resa termica [Palazzetti, cm 88x53x62h €2.650].



**DAL TECNO-FASCINO RÉTRO**, la stufa a legna con struttura in acciaio e focolare in ghisa Giselle riscalda per irraggiamento e convezione ed è dotata del sistema di doppia combustione [Palazzetti, cm 81x55x85h € 2.600].



**È FACILE  
SCEGLIERE**

## «NEL NORD EUROPA, NEI VECCHI CAMINI INSERISCONO LA STUFA. DA NOI È POSSIBILE FARLO?»

● Sì, anzi, è la soluzione ideale se hai un irriducibile animo poetico e vuoi recuperare la funzionalità del camino d'epoca e aumentarne la resa termica. Una **tendenza di ispirazione anglosassone** che da un lato esalta il fascino e lo stile originale del focolare esistente e dall'altro lo trasforma in un efficiente e pulito sistema di riscaldamento, che supera i limiti comunali o regionali imposti dai divieti d'accensione.

**IDENTIKIT DELLA STUFA PERFETTA PER IL FOCOLARE**


● Per potersi inserire nel vano del camino, la stufa dev'essere di **dimensioni contenute, con altezza tra 80 e 100 cm**:

le misure compatte consentono anche di lasciare uno spazio libero intorno all'apparecchio, così che l'aria possa circolare liberamente sia all'interno della struttura sia al di fuori di essa.


● La stufa sfrutta la canna fumaria esistente: scegli quindi un modello **con foro di uscita fumi sul top** (non sul retro).

● Per garantire alla stufa una combustione corretta e più performante, dev'essere predisposta nella stanza una **presa d'aria** comunicante con l'esterno e protetta da una griglia: il giusto apporto di ossigeno nell'ambiente assicura così anche il perfetto tiraggio ed evita pericolosi ritorni di fumo.


● La presa d'aria non serve nel caso di una **stufa a camera stagna**, che preleva l'aria comburente dall'esterno.

 **[INCENTIVI FISCALI]** Se opti per un inserto con rendimento termico uguale o maggiore all'85%, puoi accedere al 'Conto Termico', l'incentivo che, in alcuni casi, arriva a coprire anche l'80% del costo dell'apparecchio.

### Mini-stufe perfette per il camino



**FLASHBACK** in puro stile rétro con la stufa a pellet Deco, che ricorda le tradizionali stufe a legna anche grazie alle ampie fiamme. La resa massima è pari all'87,5% [MCZ, cm 76x56x80h € 2.920].



**RENDIMENTO MASSIMO** del 93,34% per la compatta stufa a pellet Vintage, rivestita in acciaio verniciato e maiolica e dotata di cassetto cenere estraibile [Anselmo Cola, cm 85x52x86,2h prezzo su richiesta].



**IN PURO LOOK FIFTIES**, la stufa a legna Thelma può essere dotata del kit di ventilazione forzata Multifuoco System Plus per canalizzare l'aria fino a 10 metri [Piazzetta, cm 71x46x100h € 4.203].